

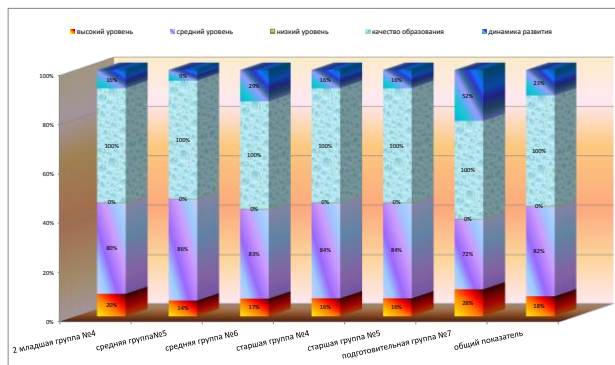
**Справка**  
по результатам педагогической диагностики реализации общеобразовательной программы на конец 2016-2017 учебного года

возраст детей	дети 3-7 года жизни групп общеразвивающей направленности	
Учебный год:	2016-2017	
Цель:	определение уровня достижений воспитанников на конец учебного года	
Всего обследовано детей:	146	
Формы	тесты, задания	
Воспитатели:	Вачеслав Мария Игоревна	

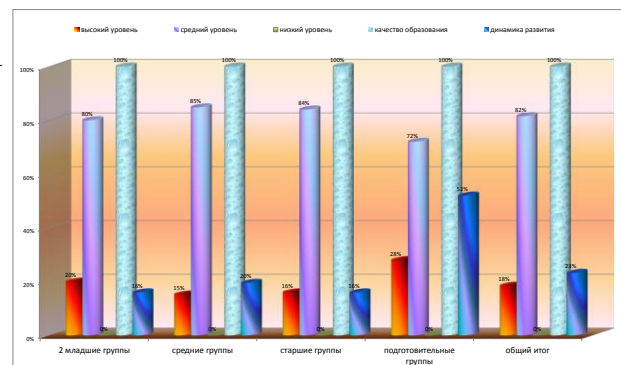
**Количественный анализ достижений воспитанников 3-7 лет жизни групп общеразвивающей направленности на конец 2016-2017 учебного года**

группы	кол-во детей	Высокий уровень		Средний уровень		Низкий уровень		качество образования		динамика развития		возраст	Высокий уровень		Средний уровень		Низкий уровень		качество образования		динамика развития		
		дети	%	дети	%	дети	%	дети	%	дети	%		дети	%	дети	%	дети	%	дети	%	дети	%	
7 2 младшая группа №4	25	5	20%	20	80%	0	0%	25	100%	4	16%	2 младшие группы	25	5	20%	20	80%	0	0%	25	100%	4	16%
12 средняя группа №5	22	3	14%	19	86%	0	0%	22	100%	2	9%	средние группы	46	7	15%	39	85%	0	0%	46	100%	9	20%
13 средняя группа №6	24	4	17%	20	83%	0	0%	24	100%	7	29%		50	8	16%	42	84%	0	0%	50	100%	8	16%
17 старшая группа №4	25	4	16%	21	84%	0	0%	25	100%	4	16%	старшие группы	50	8	16%	42	84%	0	0%	50	100%	8	16%
18 старшая группа №5	25	4	16%	21	84%	0	0%	25	100%	4	16%		25	7	28%	18	72%	0	0%	25	100%	13	52%
26 подготовительная группа №7	25	7	28%	18	72%	0	0%	25	100%	13	52%	подготовительные группы	25	7	28%	18	72%	0	0%	25	100%	13	52%
<b>общий показатель</b>	<b>146</b>	<b>27</b>	<b>18%</b>	<b>119</b>	<b>82%</b>	<b>0</b>	<b>0%</b>	<b>146</b>	<b>100%</b>	<b>34</b>	<b>23%</b>	<b>общий итог</b>	<b>146</b>	<b>27</b>	<b>18%</b>	<b>119</b>	<b>82%</b>	<b>0</b>	<b>0%</b>	<b>146</b>	<b>100%</b>	<b>34</b>	<b>23%</b>

**Освоение раздела "Музыка" общеобразовательной программы в группах общеразвивающей направленности для детей 3-7 лет на конец 2016-2017 учебного года**



**Освоение раздела "Музыка" общеобразовательной программы в группах общеразвивающей направленности для детей 3-7 лет на конец 2016-2017 учебного года (по возрастам)**



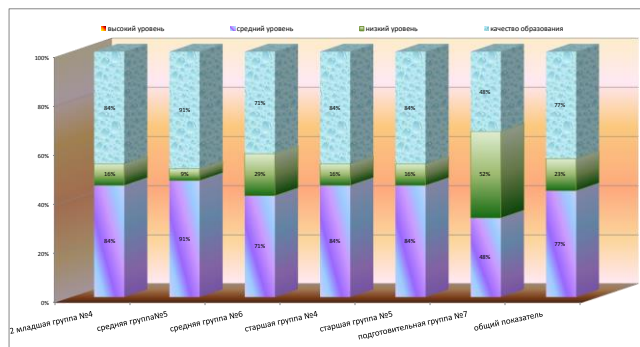
**Справка**  
по результатам педагогической диагностики реализации общеобразовательной программы на начало 2016-2017 учебного года

возраст детей	дети 3-7 года жизни групп общеразвивающей направленности	
Учебный год:	2016-2017	
Цель:	определение уровня достижений воспитанников на начало учебного года	
Всего обследовано детей:	146	
Формы	тесты, задания	
Воспитатели:	Ваческая Мария Игоревна	

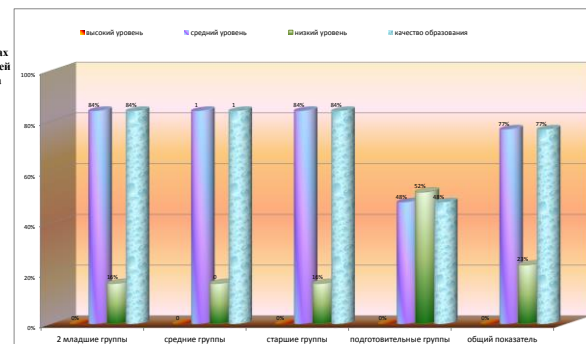
**Количественный анализ достижений воспитанников 3-7 лет жизни групп общеразвивающей направленности на начало 2016-2017 учебного года**

группы	кол-во детей	Высокий уровень		Средний уровень		Низкий уровень		качество образования		возраст	кол-во детей	Высокий уровень		Средний уровень		Низкий уровень		качество образования	
		дети	%	дети	%	дети	%	дети	%			дети	%	дети	%	дети	%	дети	%
1 2 младшая группа №4	25	0	0%	21	84%	4	16%	21	84%	2 младшие группы	25	0	0%	21	84%	4	16%	21	84%
2 средняя группа №5	22	0	0%	20	91%	2	9%	20	91%	средние группы	46	0	0	37	1	9	0	37	1
3 средняя группа №6	24	0	0%	17	71%	7	29%	17	71%										
4 старшая группа №4	25	0	0%	21	84%	4	16%	21	84%	старшие группы	50	0	0%	42	84%	8	16%	42	84%
5 старшая группа №5	25	0	0%	21	84%	4	16%	21	84%										
6 подготовительная группа №7	25	0	0%	12	48%	13	52%	12	48%	подготовительные группы	25	0	0%	12	48%	13	52%	12	48%
<b>общий показатель</b>	<b>146</b>	<b>0</b>	<b>0%</b>	<b>112</b>	<b>77%</b>	<b>34</b>	<b>23%</b>	<b>112</b>	<b>77%</b>	<b>общий показатель</b>	<b>146</b>	<b>0</b>	<b>0%</b>	<b>112</b>	<b>77%</b>	<b>34</b>	<b>23%</b>	<b>112</b>	<b>77%</b>

**Освоение раздела "Музыка" общеобразовательной программы в группах общеразвивающей направленности для детей 3-7 лет на начало 2016-2017 учебного года**



**Освоение раздела "Музыка" общеобразовательной программы в группах общеразвивающей направленности для детей 3-7 лет на начало 2016-2017 учебного года (по возрастам)**



**ПРОТОКОЛ  
ПЕДАГОГИЧЕСКОЙ ДИАГНОСТИКИ  
ОБЛАСТЬ ХУДОЖЕСТВЕННО-ЭСТЕТИЧЕСКОЕ РАЗВИТИЕ  
МУЗЫКА**

возраст детей  
муз.руководитель (ФИО)  
Дата

дети 4года жизни группы №4 общеразвивающей направленности

Вачевская Мария Игоревна

2016-2017

**ЦЕЛЬ:** выявить уровень сформированности детского музыкального творчества

Фамилия имя ребёнка	Слушание		Пение		Песенное творчество		Музыкально-ритмические движения		Развитие танцевально-игрового творчества		Игра на детских музыкальных инструментах		уровень развития на начало учебного года		уровень развития на конец учебного года	
	начало года	конец года	начало года	конец года	начало года	конец года	начало года	конец года	начало года	конец года	начало года	конец года				
1	1	2	1	2	1	2	2	2	2	2	2	2	9	средний	12	средний
2	2	3	2	3	1	2	1	2	1	2	2	2	9	средний	14	средний
3	1	2	1	2	2	2	2	2	1	2	2	2	9	средний	12	средний
4	1	2	1	2	2	2	2	3	2	2	2	3	10	средний	14	средний
5	1	2	1	2	2	2	1	2	2	2	2	2	9	средний	12	средний
6	2	3	2	3	2	2	2	2	2	2	2	3	12	средний	15	высокий
7	1	2	1	2	1	2	1	2	1	2	1	2	6	низкий	12	средний
8	2	3	2	3	1	2	1	2	1	2	2	2	9	средний	14	средний
9	2	2	1	2	1	2	2	2	2	2	1	2	9	средний	12	средний
10	2	2	2	2	2	2	1	2	1	2	1	2	9	средний	12	средний
11	2	3	2	3	2	3	2	3	2	2	2	2	12	средний	16	высокий
12	1	2	2	2	1	2	1	2	2	2	2	2	9	средний	12	средний
13	2	3	2	3	2	3	2	3	2	2	2	2	12	средний	16	высокий
14	2	2	1	2	1	2	1	2	2	2	2	2	9	средний	12	средний
15	1	2	1	2	1	2	1	2	1	2	2	2	7	низкий	12	средний
16	2	3	2	3	2	3	2	3	2	2	2	2	12	средний	16	высокий
17	1	2	1	2	2	2	1	2	2	2	2	2	9	средний	12	средний
18	1	2	2	2	1	2	1	2	2	3	2	2	9	средний	13	средний
19	2	3	2	3	2	2	2	2	2	2	2	3	12	средний	15	высокий
20	1	2	1	2	2	2	1	2	1	2	2	2	8	низкий	12	средний
21	1	2	2	2	1	2	1	2	2	2	2	2	9	средний	12	средний
22	1	2	2	3	1	2	1	2	2	2	2	2	9	средний	13	средний
23	1	2	1	2	1	2	1	2	1	2	1	2	6	низкий	12	средний
24	2	3	2	2	1	2	1	2	1	2	2	2	9	средний	13	средний
25	1	2	2	2	2	2	1	2	1	2	2	2	9	средний	12	средний
26																
27																
ср.результат	1	2	2	2	1	2	1	2	2	2	2	2	9.3	средний	13.1	средний
Итого детей	25	25	25	25	25	25	25	25	25	25	25	25				

результаты мониторинга на начало учебного года (Музыка)				
	всего обследовано детей	высокий уровень	средний уровень	низкий уровень
детей	25	0	21	4
%		0%	84%	16%

результаты мониторинга на конец учебного года (Музыка)				
	всего обследовано детей	высокий уровень	средний уровень	низкий уровень
детей	25	5	20	0
%		20%	80%	0%

**ПРОТОКОЛ  
ПЕДАГОГИЧЕСКОЙ ДИАГНОСТИКИ  
ОБЛАСТЬ ХУДОЖЕСТВЕННО-ЭСТЕТИЧЕСКОЕ РАЗВИТИЕ  
МУЗЫКА**

возраст детей

дети 5 года жизни группы №5 общеразвивающей направленности

муз.рук-ль (ФИО)

Вачевская Мария Игоревна

Дата

2016-2017

**ЦЕЛЬ:** выявить уровень сформированности детского музыкального творчества

	Фамилия имя ребёнка	Слушание		Пение		Песенное творчество		Музыкально-ритмические движения		Развитие танцевально-игрового творчества		Игра на детских музыкальных инструментах		уровень развития на начало учебного года		уровень развития на конец учебного года	
		начало года	конец года	начало года	конец года	начало года	конец года	начало года	конец года	начало года	конец года	начало года	конец года				
1		2	2	2	2	1	2	1	2	1	2	1	2	8	низкий	12	средний
2		2	3	2	3	2	3	2	3	2	2	2	2	12	средний	16	высокий
3		2	3	1	2	1	2	1	2	2	2	2	2	9	средний	13	средний
4		2	2	2	2	2	2	2	2	2	2	2	2	12	средний	12	средний
5		2	2	1	2	2	3	2	2	1	2	1	2	9	средний	13	средний
6		2	2	1	2	2	3	2	3	2	2	2	2	11	средний	14	средний
7		2	3	2	3	2	3	2	3	2	2	1	2	11	средний	16	высокий
8														0		0	
9		1	2	2	3	2	2	1	2	1	2	2	2	9	средний	13	средний
10		2	2	2	3	2	2	1	2	1	2	1	2	9	средний	13	средний
11		2	2	1	2	2	2	1	2	1	2	2	2	9	средний	12	средний
12		1	2	2	2	1	2	1	2	1	2	2	2	8	низкий	12	средний
13		2	2	2	3	2	2	1	2	1	2	1	2	9	средний	13	средний
14		2	2	1	2	2	2	1	2	1	2	2	2	9	средний	12	средний
15		2	3	2	3	2	3	2	2	2	2	2	2	12	средний	15	высокий
16		2	2	1	2	1	2	2	2	2	2	2	2	10	средний	12	средний
17		1	2	1	2	2	3	2	2	1	2	2	2	9	средний	13	средний
18		2	2	2	3	1	2	1	2	2	2	1	2	9	средний	13	средний
19		2	2	1	2	2	3	2	2	2	2	1	2	10	средний	13	средний
20		1	2	2	2	1	2	1	2	2	2	2	2	9	средний	12	средний
21		2	3	2	3	2	2	1	2	2	2	2	2	11	средний	14	средний
22		2	2	1	2	1	2	2	2	1	2	2	2	9	средний	12	средний
23		1	2	2	2	2	2	2	3	2	3	1	2	10	средний	14	средний
24																	
25																	
26																	
27																	
28																	
29																	
30																	
ср.результат		2	2	2	2	2	2	2	2	2	2	2	2	11.4	средний	13.1	средний
<b>Итого детей</b>		<b>22</b>	<b>22</b>	<b>22</b>	<b>22</b>	<b>22</b>	<b>22</b>	<b>22</b>	<b>22</b>	<b>22</b>	<b>22</b>	<b>22</b>	<b>22</b>				

результаты мониторинга на начало учебного года			
	высокий уровень	средний уровень	низкий уровень
всего обследовано детей	0	20	2
детей	0%	91%	9%

результаты мониторинга на конец учебного года			
	высокий уровень	средний уровень	низкий уровень
всего обследовано детей	3	19	0
детей	14%	86%	0%

**ПРОТОКОЛ  
ПЕДАГОГИЧЕСКОЙ ДИАГНОСТИКИ  
ОБЛАСТЬ ХУДОЖЕСТВЕННО-ЭСТЕТИЧЕСКОЕ РАЗВИТИЕ  
МУЗЫКА**

возраст детей  
муз.ружь (ФИО)

**дети 5 года жизни группы №6 общеразвивающей направленности**

**Вачевская Мария Игоревна**

Дата **2014-2015**

**ЦЕЛЬ:** выявить уровень сформированности детского музыкального творчества

	Фамилия имя ребенка	Слушание		Пение		Песенное творчество		Музыкально-ритмические движения		Развитие танцевально-игрового творчества		Игра на детских музыкальных инструментах		уровень развития на начало учебного года		уровень развития на конец учебного года	
		начало года	конец года	начало года	конец года	начало года	конец года	начало года	конец года	начало года	конец года	начало года	конец года				
1		2	2	1	2	1	2	2	2	1	2	2	2	9	средний	12	средний
2		1	2	1	2	1	2	2	2	1	2	1	2	7	низкий	12	средний
3		2	3	2	3	2	3	1	2	1	2	2	3	10	средний	16	высокий
4		1	2	2	2	2	3	2	2	2	2	1	2	10	средний	13	средний
5		1	2	1	2	1	1	1	1	1	1	1	2	6	низкий	9	средний
6		1	2	1	2	1	2	1	2	1	2	1	2	6	низкий	12	средний
7		2	2	1	2	1	2	1	2	2	2	2	2	9	средний	12	средний
8		2	2	1	2	1	2	1	2	1	2	1	2	7	низкий	12	средний
9		2	2	2	2	1	2	1	2	1	2	2	2	9	средний	12	средний
10		2	2	1	2	1	2	1	2	2	2	1	2	8	низкий	12	средний
11		1	2	2	2	2	2	1	2	1	2	1	2	8	низкий	12	средний
12		2	2	1	2	1	2	2	2	2	2	1	2	9	средний	12	средний
13		2	2	2	3	2	3	2	3	2	2	2	3	12	средний	16	высокий
14		1	2	1	2	2	2	2	2	1	2	2	2	9	средний	12	средний
15		1	2	1	2	1	2	2	2	2	2	2	2	9	средний	12	средний
16		1	2	1	2	2	2	2	2	1	2	2	2	9	средний	12	средний
17		1	2	2	2	2	2	2	2	1	2	1	2	9	средний	12	средний
18		2	2	2	3	2	3	2	2	1	2	2	3	11	средний	15	высокий
19		2	2	1	2	2	2	1	2	1	2	2	2	9	средний	12	средний
20		2	2	1	2	1	2	2	2	2	2	2	2	10	средний	12	средний
21		1	2	2	2	1	2	1	2	1	2	1	2	7	низкий	12	средний
22		2	3	2	3	1	2	1	2	1	2	2	2	9	средний	14	средний
23		1	2	1	2	1	2	2	2	2	2	2	2	9	средний	12	средний
24		1	2	2	3	2	3	2	2	1	2	2	3	10	средний	15	высокий
25																	
26																	
27																	
28																	
29																	
30																	
ср.результат		2	2	2	2	2	2	2	2	2	2	2	2	10.7	средний	12.6	средний
Итого детей		24	24	24	24	24	24	24	24	24	24	24	24				

результаты мониторинга на начало учебного года				
	всего обследовано детей	высокий уровень	средний уровень	низкий уровень
детей	24	0	17	7
%		0%	71%	29%

результаты мониторинга на конец учебного года				
	всего обследовано детей	высокий уровень	средний уровень	низкий уровень
детей	24	4	20	0
%		17%	83%	0%

**ПРОТОКОЛ  
ПЕДАГОГИЧЕСКОЙ ДИАГНОСТИКИ  
ОБЛАСТЬ ХУДОЖЕСТВЕННО-ЭСТЕТИЧЕСКОЕ РАЗВИТИЕ  
МУЗЫКА**

возраст детей **дети 6 года жизни группы №4 общеразвивающей направленности**  
 муз.рук-ль (ФИО) **Вачевская Мария Игоревна**  
 Дата **2016-2017**

**ЦЕЛЬ:** выявить уровень сформированности детского музыкального творчества

	Фамилия имя ребёнка	Слушание		Пение		Песенное творчество		Музыкально-ритмические движения		Музыкально-игровое и танцевальное творчество		Игра на детских музыкальных инструментах		уровень развития на начало учебного года		уровень развития на конец учебного года	
		начало года	конец года	начало года	конец года	начало года	конец года	начало года	конец года	начало года	конец года	начало года	конец года				
1		2	2	2	3	2	3	2	2	1	2	1	2	10	средний	14	средний
2		1	2	2	3	2	3	2	3	2	3	2	3	11	средний	17	высокий
3		1	2	1	2	2	2	2	3	2	2	1	2	9	средний	13	средний
4		2	2	2	2	2	2	1	2	1	2	1	2	9	средний	12	средний
5		1	2	2	2	2	2	1	2	1	2	2	2	9	средний	12	средний
6		1	2	2	3	2	2	2	2	1	2	1	2	9	средний	13	средний
7		2	3	2	3	2	3	2	3	2	3	2	3	12	средний	18	высокий
8		2	2	2	2	1	2	1	2	2	2	1	2	9	средний	12	средний
9		1	2	2	2	2	2	2	2	1	2	1	2	9	средний	11	средний
10		2	2	2	2	1	2	2	2	2	2	1	2	10	средний	12	средний
11		2	3	2	3	2	3	2	3	1	2	1	2	10	средний	16	высокий
12		1	2	1	2	1	2	2	2	1	2	1	2	7	низкий	12	средний
13		1	2	1	1	1	1	1	2	1	1	1	2	6	низкий	9	средний
14		2	2	2	2	1	2	1	2	2	2	1	2	9	средний	12	средний
15		1	2	1	2	1	2	1	2	1	2	2	2	7	низкий	12	средний
16		1	2	1	2	1	2	1	2	1	2	1	2	6	низкий	12	средний
17		2	2	2	2	1	2	1	2	1	2	2	2	9	средний	12	средний
18		1	2	2	2	2	2	2	2	1	2	2	2	9	средний	12	средний
19		2	3	2	3	2	3	2	3	1	2	1	2	10	средний	16	высокий
20		1	2	2	3	2	2	1	2	2	2	1	2	9	средний	13	средний
21		2	2	2	2	2	3	1	2	2	2	1	2	10	средний	13	средний
22		1	2	2	2	2	2	1	2	2	3	2	3	10	средний	14	средний
23		1	2	2	3	1	2	2	2	2	2	2	3	10	средний	14	средний
24		1	2	1	2	2	3	2	2	2	2	2	2	10	средний	13	средний
25		2	3	1	2	1	2	2	3	1	2	2	2	9	средний	14	средний
26																	
27																	
28																	
29																	
ср.результат		1	2	2	2	2	2	2	2	1	2	1	2	9.1	средний	13.1	средний
Итого детей		25	25	25	25	25	25	25	25	25	25	25	25				

результаты мониторинга на начало учебного года				
	всего обследовано детей	высокий уровень	средний уровень	низкий уровень
детей	25	0	21	4
%		0%	84%	16%

результаты мониторинга на конец учебного года				
	всего обследовано детей	высокий уровень	средний уровень	низкий уровень
детей	25	4	21	0
%		16%	84%	0%

**ПРОТОКОЛ  
ПЕДАГОГИЧЕСКОЙ ДИАГНОСТИКИ  
ОБЛАСТЬ ХУДОЖЕСТВЕННО-ЭСТЕТИЧЕСКОЕ РАЗВИТИЕ  
МУЗЫКА**

возраст детей  
муз.рук-ль (ФИО)

дети 6 года жизни группы №5 общеразвивающей направленности

Вачевская Мария Игоревна

Дата 2016-2017

**ЦЕЛЬ:** выявить уровень сформированности детского музыкального творчества

	Фамилия имя ребёнка	Слушание		Пение		Песенное творчество		Музыкально-ритмические движения		Музыкально-игровое и танцевальное творчество		Игра на детских музыкальных инструментах		уровень развития на начало учебного года		уровень развития на конец учебного года	
		начало года	конец года	начало года	конец года	начало года	конец года	начало года	конец года	начало года	конец года	начало года	конец года				
1		2	2	2	2	1	2	2	2	1	2	1	2	9	средний	12	средний
2		1	2	2	3	1	2	2	3	1	2	2	3	9	средний	15	высокий
3		2	2	2	2	2	2	2	3	1	2	1	2	10	средний	13	средний
4		2	2	2	2	2	2	1	2	1	2	1	2	9	средний	12	средний
5		1	2	1	2	1	2	1	2	1	2	1	2	6	низкий	12	средний
6		1	2	1	1	1	1	1	2	1	1	1	2	6	низкий	9	средний
7		2	2	2	2	2	2	1	2	1	2	1	2	9	средний	12	средний
8		2	3	1	2	2	3	1	2	2	3	2	3	10	средний	16	высокий
9		2	2	2	2	2	2	1	2	1	2	1	2	9	средний	12	средний
10		2	3	1	2	1	2	2	3	2	3	2	3	10	средний	16	высокий
11		2	2	2	3	2	2	1	2	1	2	1	2	9	средний	13	средний
12		2	2	2	2	1	2	2	2	1	2	1	2	9	средний	12	средний
13		2	2	2	2	1	1	1	2	2	2	1	2	9	средний	11	средний
14		2	2	2	2	1	2	2	2	1	2	2	2	10	средний	12	средний
15		1	2	1	2	1	2	1	1	1	2	1	2	6	низкий	11	средний
16		2	2	2	3	2	2	2	2	2	2	2	3	12	средний	14	средний
17		1	2	1	2	1	1	1	1	1	1	1	2	6	низкий	9	средний
18		1	2	2	2	2	2	2	2	1	2	1	2	9	средний	12	средний
19		2	2	1	2	2	2	2	3	2	2	2	2	11	средний	13	средний
20		2	2	2	3	2	2	2	2	2	2	2	3	12	средний	14	средний
21		2	3	2	3	2	3	1	2	2	3	2	2	11	средний	16	высокий
22		2	2	2	3	2	2	1	2	2	2	2	3	11	средний	14	средний
23		2	3	2	3	2	2	1	2	1	2	2	2	10	средний	14	средний
24		1	2	1	2	2	2	2	2	2	2	1	2	9	средний	12	средний
25		1	2	1	2	2	2	2	3	1	2	2	2	9	средний	13	средний
26																	
27																	
28																	
29																	
ср.результат		2	2	2	2	2	2	1	2	1	2	1	2	9.2	средний	12.8	средний
<b>Итого детей</b>		<b>25</b>	<b>25</b>	<b>25</b>	<b>25</b>	<b>25</b>	<b>25</b>	<b>25</b>	<b>25</b>	<b>25</b>	<b>25</b>	<b>25</b>	<b>25</b>				

результаты мониторинга на начало учебного года			
всего обследовано детей	высокий уровень	средний уровень	низкий уровень
детей	0	21	4
%	0%	84%	16%

результаты мониторинга на конец учебного года			
всего обследовано детей	высокий уровень	средний уровень	низкий уровень
детей	4	21	0
%	16%	84%	0%

**ПРОТОКОЛ  
ПЕДАГОГИЧЕСКОЙ ДИАГНОСТИКИ  
ОБЛАСТЬ ХУДОЖЕСТВЕННО-ЭСТЕТИЧЕСКОЕ РАЗВИТИЕ  
МУЗЫКА**

возраст детей **дети 7 года жизни группы №6 общеразвивающей направленности**  
 муз.рук-ль (ФИО) **Вачевская Мария Игоревна**  
 Дата **2016-2017**

**ЦЕ.Пь.** выявить уровень сформированности детского музыкального творчества

	Фамилия имя ребенка	Слушание		Пение		Песенное творчество		Музыкально-ритмические движения		Музыкально-игровое и танцевальное творчество		Игра на детских музыкальных инструментах		уровень развития на начало учебного года		уровень развития на конец учебного года	
		начало года	конец года	начало года	конец года	начало года	конец года	начало года	конец года	начало года	конец года	начало года	конец года				
1		1	2	1	3	2	2	1	2	2	2	2	3	9	средний	14	средний
2		2	2	2	2	1	2	2	3	2	3	1	2	10	средний	14	средний
3		2	3	2	3	2	2	2	2	2	2	2	2	12	средний	14	средний
4		2	3	2	2	2	2	2	2	1	2	2	3	11	средний	14	средний
5		2	3	2	3	2	3	2	3	2	3	2	3	12	средний	18	высокий
6		2	3	2	3	2	3	2	3	1	3	2	3	11	средний	18	высокий
7		1	2	1	2	1	2	1	2	1	2	1	2	6	низкий	12	средний
8		1	2	1	2	2	3	2	2	2	2	1	2	9	средний	13	средний
9		1	2	1	2	2	3	1	2	1	2	2	3	8	низкий	14	средний
10		2	3	2	3	2	3	2	3	2	3	2	3	12	средний	18	высокий
11		2	3	2	3	2	3	2	3	2	3	2	3	12	средний	18	высокий
12		1	2	2	3	2	3	2	2	2	2	2	2	11	средний	14	средний
13		1	2	1	2	2	3	1	2	1	2	1	2	7	низкий	13	средний
14		1	2	1	3	2	3	1	2	1	2	1	2	7	низкий	14	средний
15		1	2	2	3	2	3	1	2	1	2	1	3	8	низкий	15	высокий
16		1	2	1	2	1	2	1	2	1	2	1	2	6	низкий	12	средний
17		2	3	2	3	2	3	2	3	1	2	1	2	10	средний	16	высокий
18		1	2	2	2	1	2	2	2	2	2	1	2	9	средний	12	средний
19		1	2	1	2	2	2	1	2	1	2	1	2	7	низкий	12	средний
20		1	2	1	2	1	2	1	2	1	2	1	2	6	низкий	12	средний
21		1	2	1	3	1	3	1	2	1	2	2	2	7	низкий	14	средний
22		1	2	1	2	2	2	1	2	1	2	1	2	7	низкий	12	средний
23		1	3	2	2	1	2	1	2	1	3	1	2	7	низкий	14	средний
24		1	2	1	2	2	2	1	2	1	2	1	2	7	низкий	12	средний
25		1	3	1	2	1	2	1	2	2	3	2	3	8	низкий	15	высокий
26																	
27																	
28																	
29																	
30																	
31																	
ср. результат		2	2	2	2	2	3	2	2	2	2	2	2	11.5	средний	14.2	средний
Итого детей		25	25	25	25	25	25	25	25	25	25	25	25				

результаты мониторинга на начало учебного года			
	высокий уровень	средний уровень	низкий уровень
всего обследовано детей	0	12	13
детей	25		
%	0%	48%	52%

результаты мониторинга на конец учебного года			
	высокий уровень	средний уровень	низкий уровень
всего обследовано детей	7	18	0
детей	25		
%	28%	72%	0%